

Škola: DFGJK

Název: Mendelovo gymnázium, Komenského 5/397

Obec: Opava



## NÁRODNÍ TESTOVÁNÍ 2018/2019 - 9. ROČNÍK

### ČESKÝ JAZYK

Výsledky dosaženými v českém jazyce patří vaše škola mezi 10 % nejúspěšnějších škol v testování.

#### Hodnocení podle částí testu

Z hodnocení tematické části testu vyplývá, že výsledky vašich žáků byly

výborné v částech:

- mluvnice
- sloh a komunikace
- literatura a čtenářská gramotnost

Z hodnocení dovednostní části testu vyplývá, že výsledky vašich žáků byly

výborné v částech:

- znalosti
- posouzení
- interpretace

#### Využití studijního potenciálu

Porovnáním výsledků testu z českého jazyka s výsledky testu OSP jsme zjistili, že ve vaší škole je studijní potenciál žáků v českém jazyce využíván dobře. Výsledky žáků jsou na vyšší úrovni, než jaká odpovídá úrovni jejich studijních předpokladů, učitelé s ním zřejmě velmi dobře zacházejí a žáci pracují nad svoje možnosti.

### MATEMATIKA

Výsledky dosaženými v matematice patří vaše škola mezi 10 % nejúspěšnějších škol v testování.

#### Hodnocení podle částí testu

Z hodnocení tematické části testu vyplývá, že výsledky vašich žáků byly

výborné v částech:

- číslo a proměnná
- geometrie v rovině a prostoru
- závislosti, vztahy a práce s daty
- nestandardní aplikační úlohy a problémy

Z hodnocení dovednostní části testu vyplývá, že výsledky vašich žáků byly

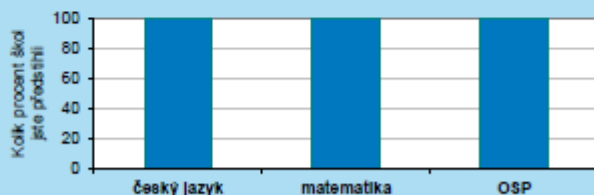
výborné v částech:

- znalosti
- porozumění
- aplikace

#### Využití studijního potenciálu

Porovnáním výsledků testu z matematiky s výsledky testu OSP jsme zjistili, že ve vaší škole je studijní potenciál žáků v matematice využíván dobře. Výsledky žáků jsou na vyšší úrovni, než jaká odpovídá úrovni jejich studijních předpokladů, učitelé s ním zřejmě velmi dobře zacházejí a žáci pracují nad svoje možnosti.

#### Jak si stojíme mezi ostatními? Relativní postavení školy



#### Jak výsledky správně pochopit a využívat?

- Zjistěte z výsledků, čím se může škola pochlubit a na čem by mohla zapracovat.
- Při čtení výsledků berte v úvahu specifické podmínky vaší školy.
- Výsledky doplňte i dalšími informacemi o žácích a třídách a stále s nimi pracujte.

Podrobné výsledky všech testů i jednotlivých tříd obsahuje analytická část zprávy.

Škola: DFGJK

Název: Mendelovo gymnázium, Komenského 5/397

Obec: Opava

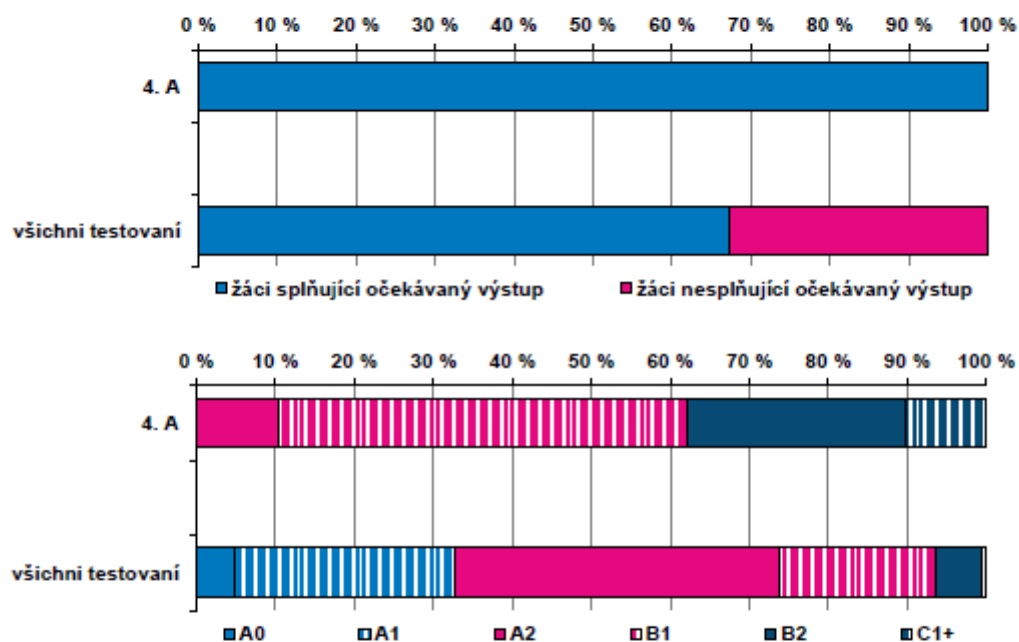


## NÁRODNÍ TESTOVÁNÍ 2018/2019 - 9. ROČNÍK

### SCATE – Anglický jazyk

Ve vaší škole se zapojilo 29 žáků z 1 třídy.

Celkem se do testování letos zapojilo 10 081 žáků 9. ročníku z České republiky.

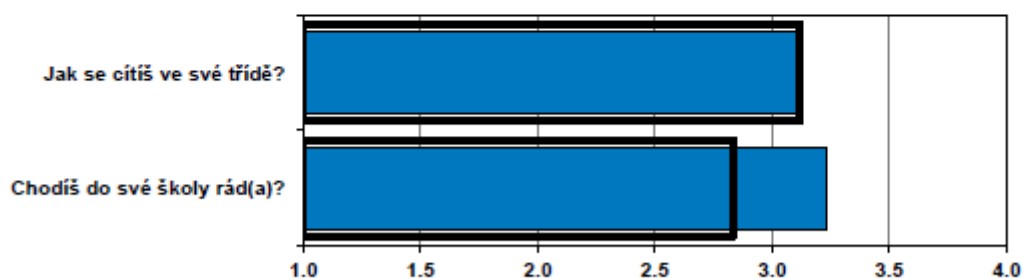


### Dotazník žáka

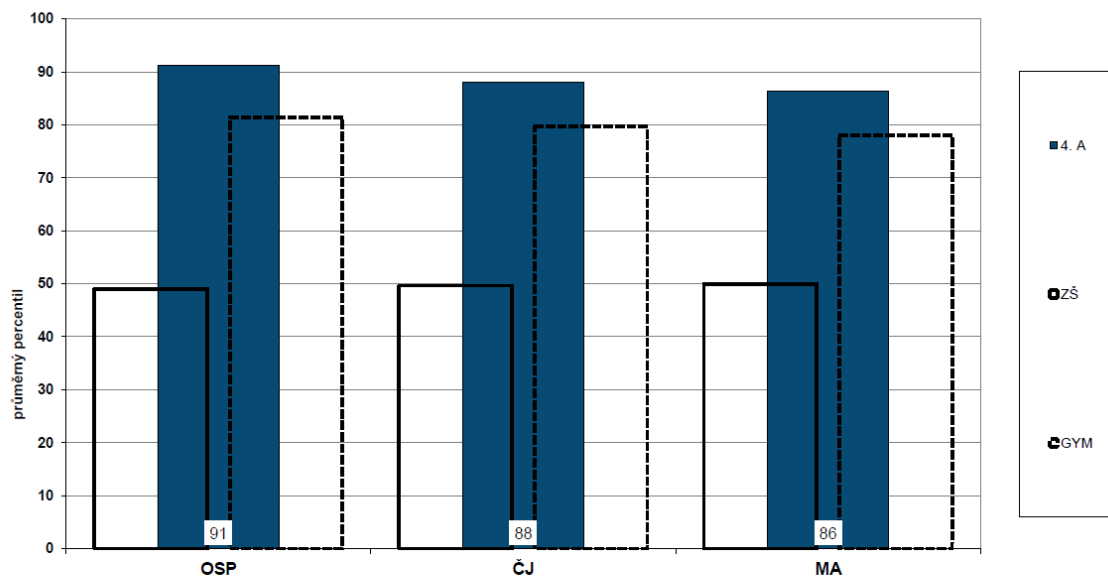
V následujícím grafu jsou znázorněny odpovědi na dvě otázky týkající se spokojenosti žáků se školou.

Odpovědi na 1. otázku jsou převedeny na body (skvěle – 4, většinou dobře – 3, většinou špatně – 2, úplně špatně – 1) a na vodorovné ose je vyneseno jejich průměr.

Odpovědi na 2. otázku jsou převedeny na body (ano – 4, spíše ano – 3, spíše ne – 2, ne – 1) a na vodorovné ose je vyneseno jejich průměr.



## Průměrný celkový percentil po jednotlivých třídách – 9. ročníky

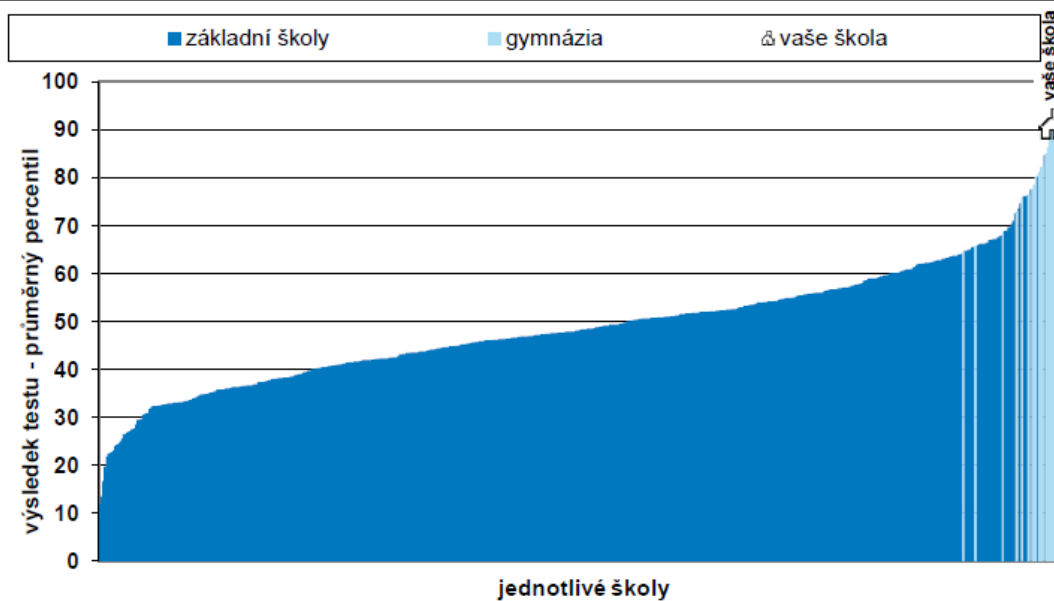


Graf znázorňuje průměrné celkové percentily všech tříd 9. ročníku vaší školy. Zároveň je zde pro porovnání vyznačen průměrný percentil všech žáků 9. ročníku ZŠ a odpovídajícího ročníku víceletých gymnázií.

počet respondentů: OSP 28 ČJ 30 MA 30

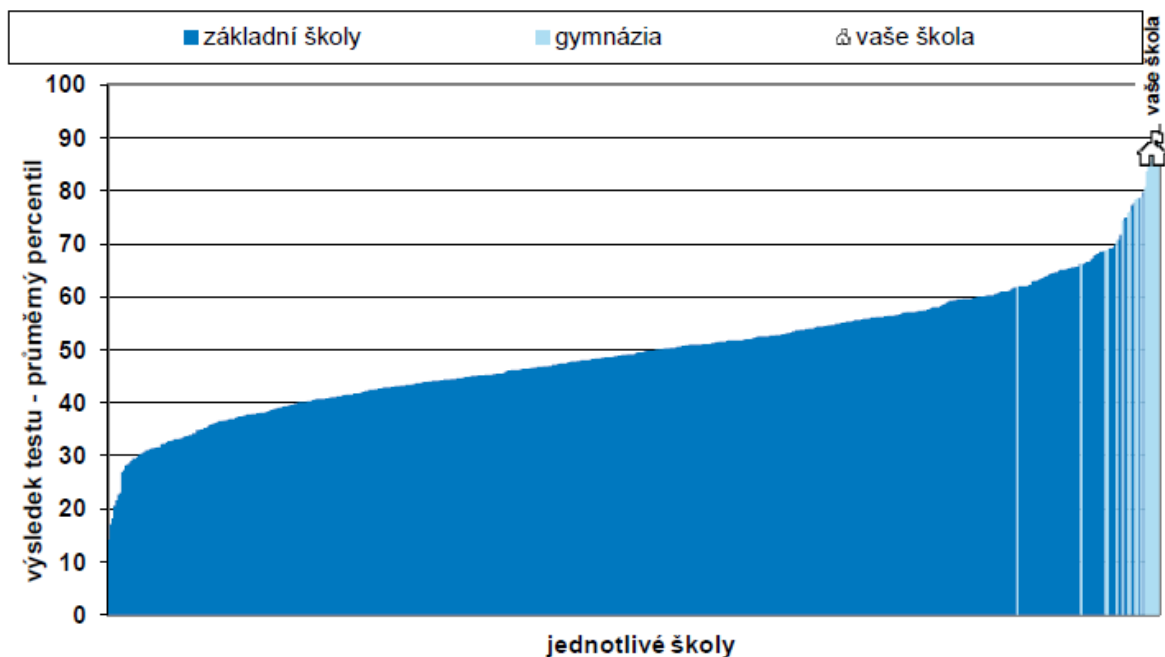
STRANA: 1

### Relativní postavení školy v testu OSP souhrnné výsledky za školu



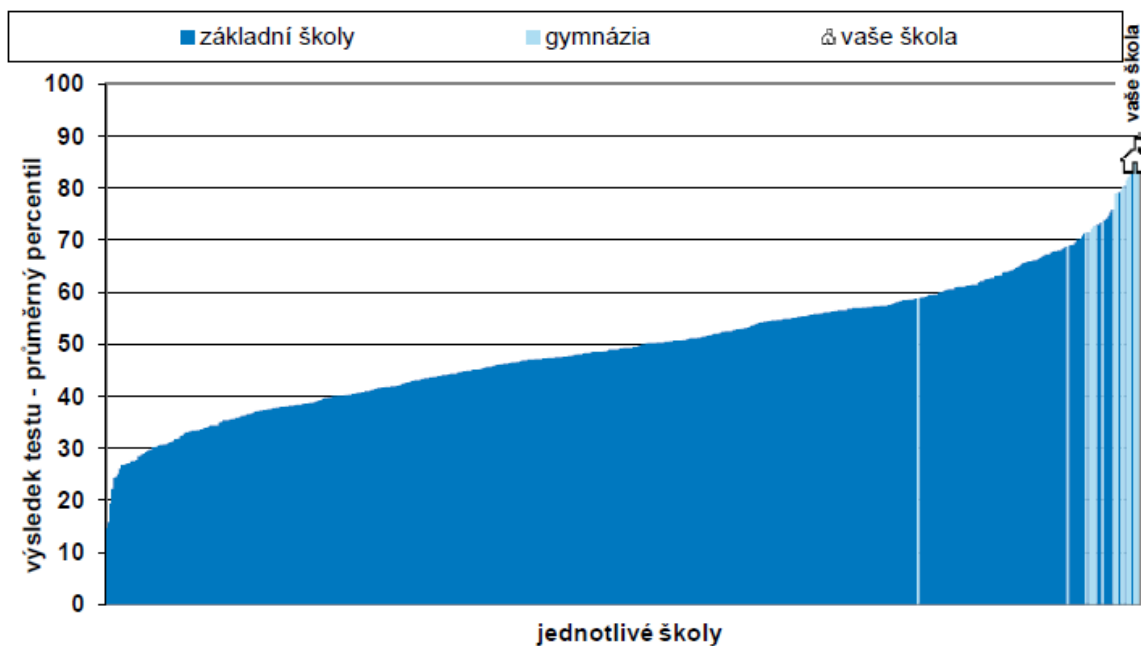
počet škol: základní školy: 537 / gymnázia: 18

### Relativní postavení školy v testu z českého jazyka souhrnné výsledky za školu



počet škol: základní školy: 542 / gymnázia: 19

### Relativní postavení školy v testu z matematiky souhrnné výsledky za školu



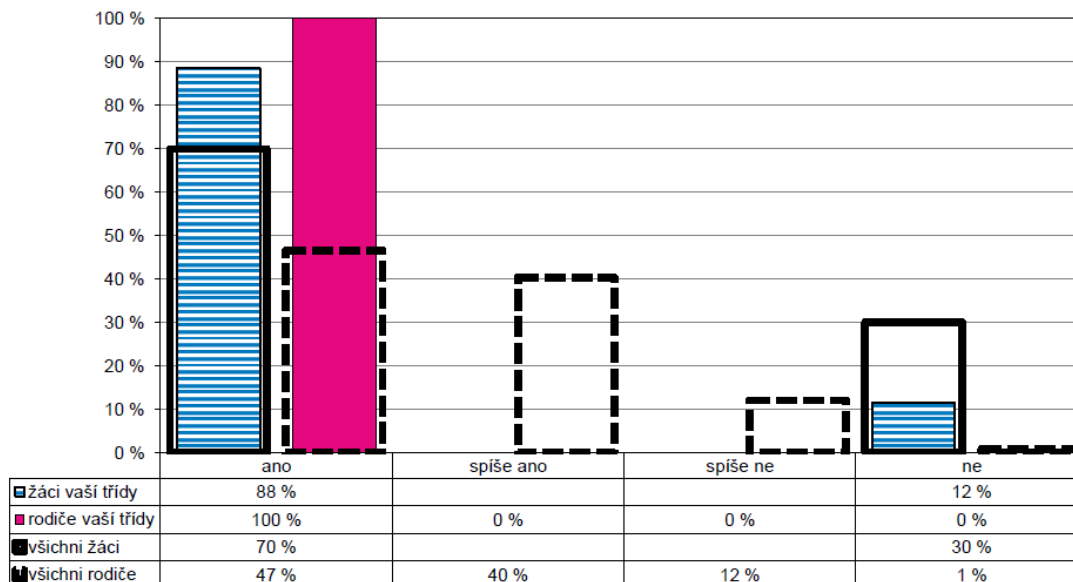
počet škol: základní školy: 540 / gymnázia: 19

Z dotazníků:

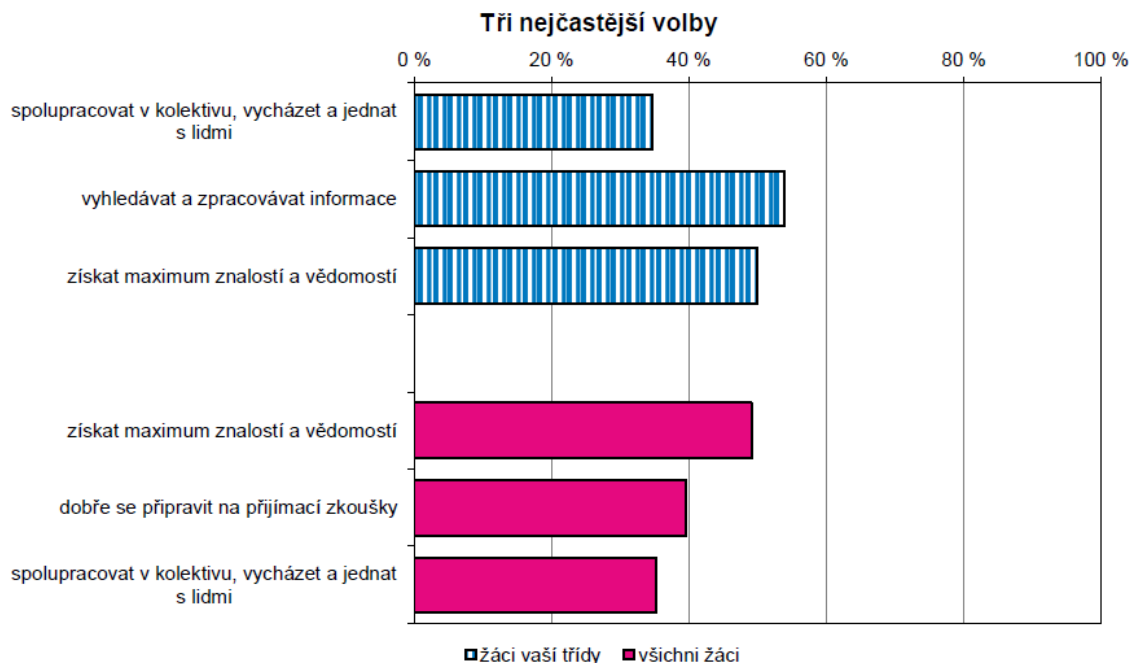
**žák:** Doporučil(a) bys svou školu kamarádům, kteří chodí do jiné školy?

**rodiče:** Doporučili byste tuto školu svým přátelům, pokud by hledali školu pro své dítě?

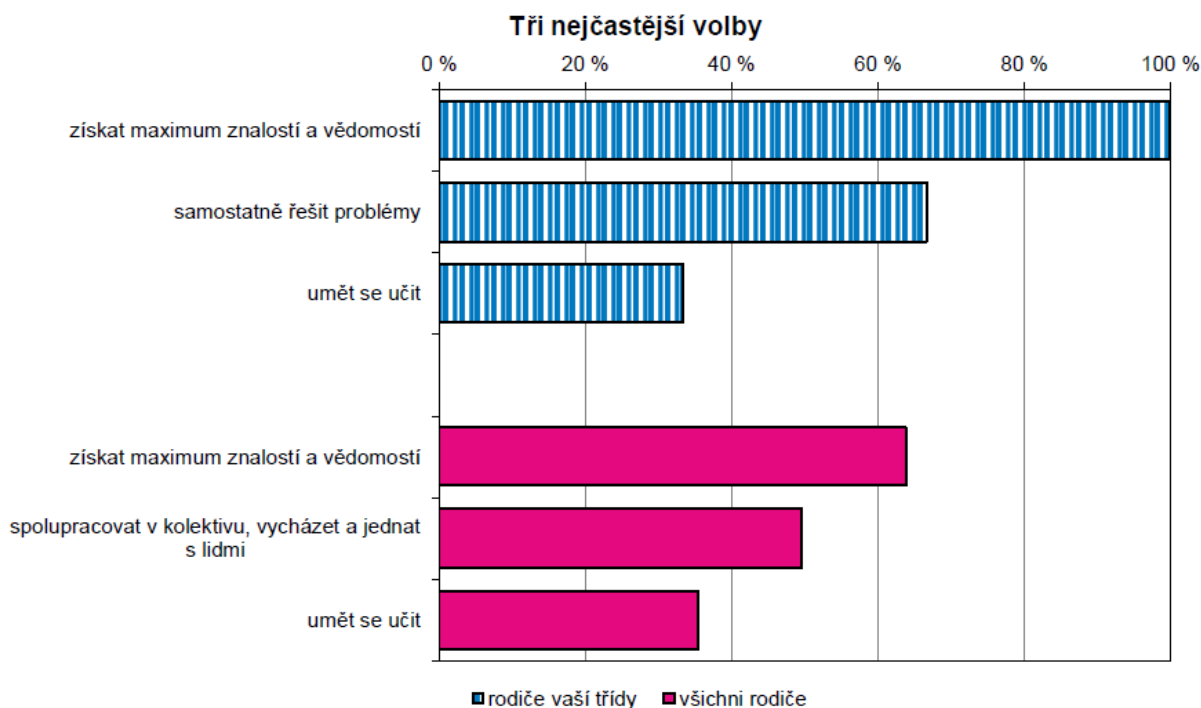
Odpovědi žáků a rodičů vaší třídy jsou rámovány odpověďmi všech žáků, kteří se zúčastnili testování, a jejich rodičů. Žák mohl odpovědět na otázku pouze ano / ne.



**Co je podle tebe nejdůležitější se ve škole naučit?**

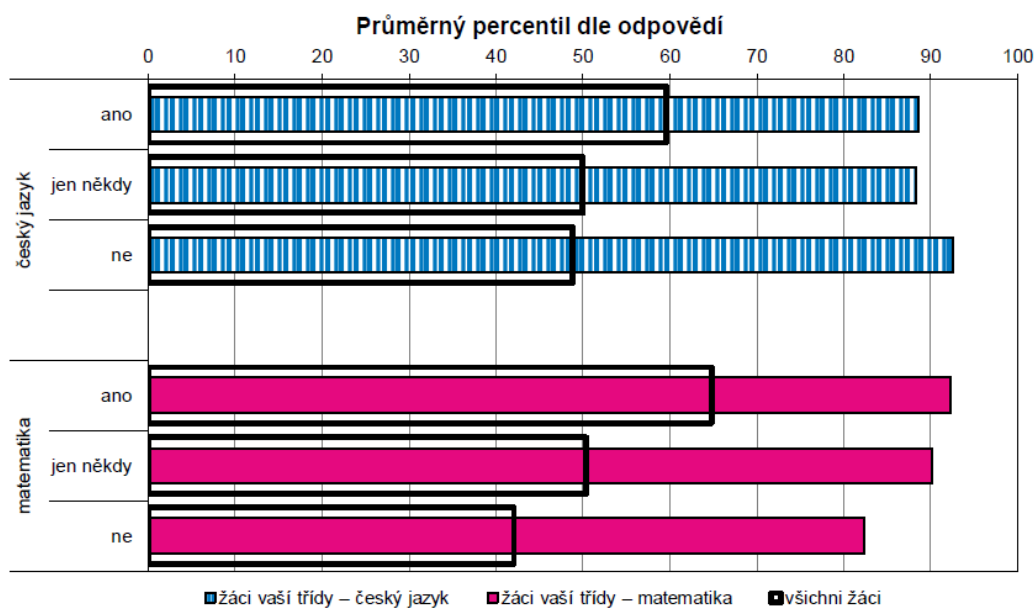


## Co podle vás patří mezi hlavní úkoly školy?



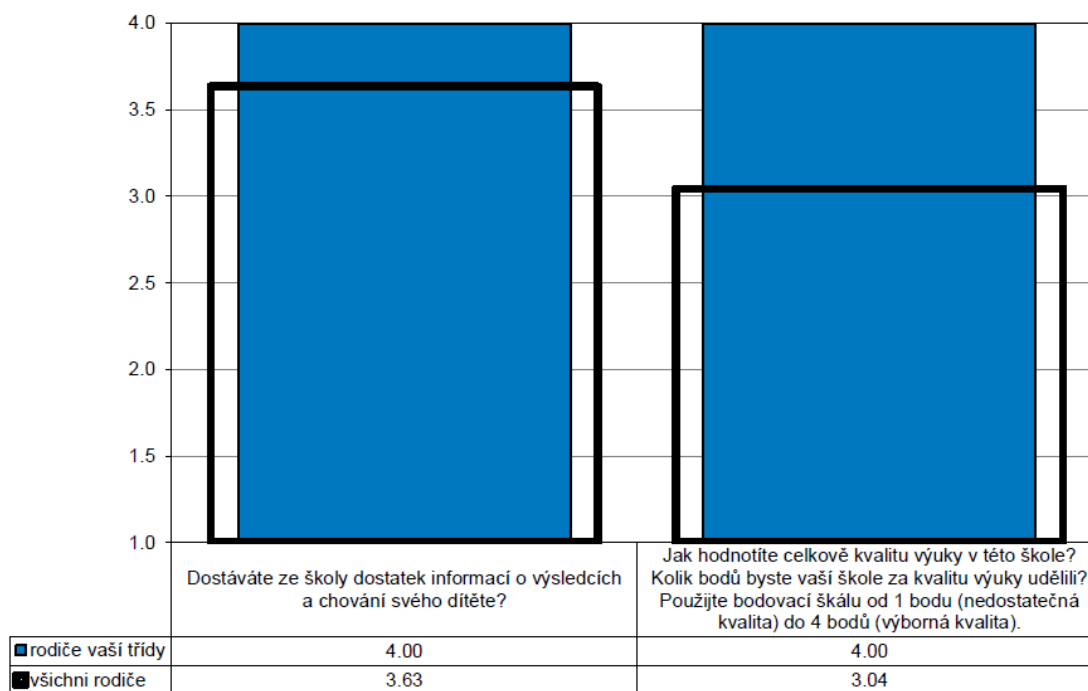
## Patří tento předmět mezi tvé hodně oblíbené?

V následujícím grafu je průměrný percentil žáků v předmětu, podle toho, jak odpovídali na otázku jestli je daný předmět baví.



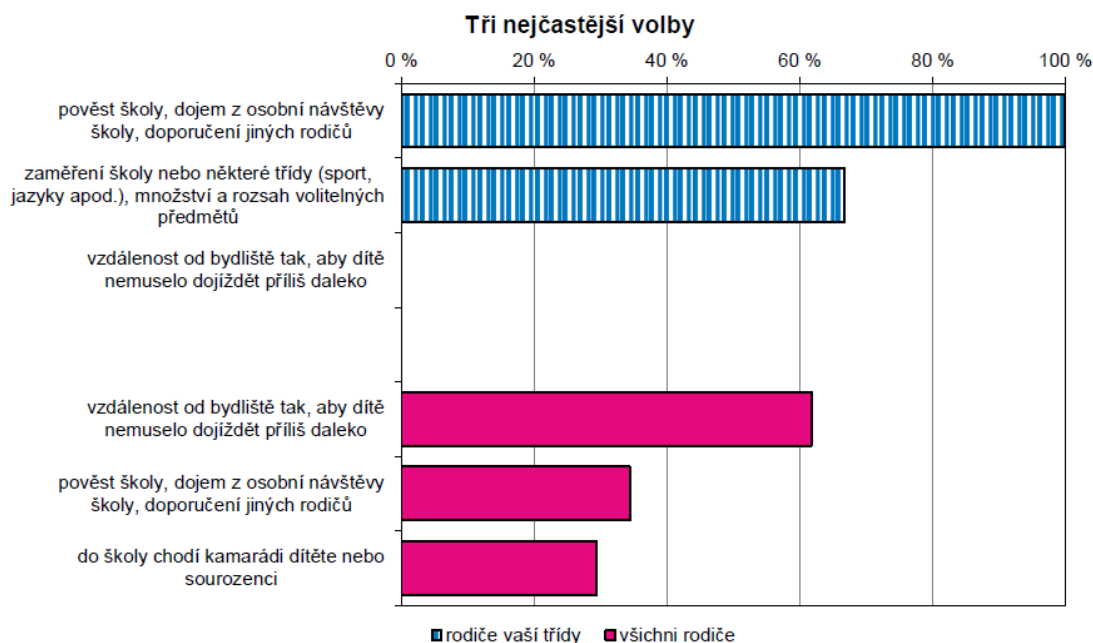
## Hodnocení výuky na škole rodiči

V následujícím grafu jsou znázorněny odpovědi rodičů na dvě otázky týkající se výuky ve škole. Odpovědi jsou převedeny na body (ano – 4, spíše ano – 3, spíše ne – 2, ne – 1) a na svislé ose je vynesena jejich průměr.



## Podle čeho jste se především rozhodli při výběru školy, kterou vaše dítě navštěvuje?

V následujícím grafu najdete tři nejčastější odpovědi rodičů na otázky týkající se výběru školy. V této otázce bylo možné vybrat více odpovědí.



## Čeho si na vaší škole nejvíce vážíte?

V následujícím grafu jsou tři nejčastější odpovědi rodičů na otázku, čeho si na škole nejvíce považují. V těchto otázkách bylo možné vybrat více odpovědí.

