

Škola: DFGJK

Název: Mendelovo gymnázium, Komenského 5/397

Obec: Opava



NÁRODNÍ TESTOVÁNÍ 2017/2018 - 7. ROČNÍK

ČESKÝ JAZYK

Výsledky dosaženými v českém jazyce patří vaše škola mezi 10 % nejúspěšnějších škol v testování.

Hodnocení podle částí testu

Z hodnocení tematické části testu vyplývá, že výsledky vašich žáků byly

výborné v částech:

- mluvnice
- sloh a komunikace
- literatura a čtenářská gramotnost

Z hodnocení dovednostní části testu vyplývá, že výsledky vašich žáků byly

výborné v částech:

- posouzení interpretace znalosti získávání informací

Využití studijního potenciálu

Porovnáním výsledků testu z českého jazyka s výsledky testu OSP jsme zjistili, že ve vaší škole je studijní potenciál žáků v českém jazyce využíván dobře. Výsledky žáků jsou na vyšší úrovni, než jaká odpovídá úrovni jejich studijních předpokladů, učitelé s ním zřejmě velmi dobře zacházejí a žáci pracují nad svoje možnosti.

MATEMATIKA

Výsledky dosaženými v matematice patří vaše škola mezi 10 % nejúspěšnějších škol v testování.

Hodnocení podle částí testu

Z hodnocení tematické části testu vyplývá, že výsledky vašich žáků byly

výborné v částech:

- čísla a početní operace
- geometrie v rovině a v prostoru
- závislosti, vztahy a práce s daty
- nestandardní aplikační úlohy a problémy

Z hodnocení dovednostní části testu vyplývá, že výsledky vašich žáků byly

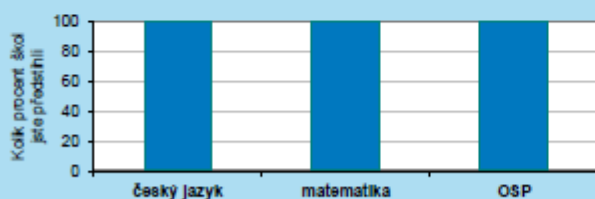
výborné v částech:

- znalosti
- porozumění aplikace

Využití studijního potenciálu

Porovnáním výsledků testu z matematiky s výsledky testu OSP jsme zjistili, že ve vaší škole je studijní potenciál žáků v matematice využíván dobře. Výsledky žáků jsou na vyšší úrovni, než jaká odpovídá úrovni jejich studijních předpokladů, učitelé s ním zřejmě velmi dobře zacházejí a žáci pracují nad svoje možnosti.

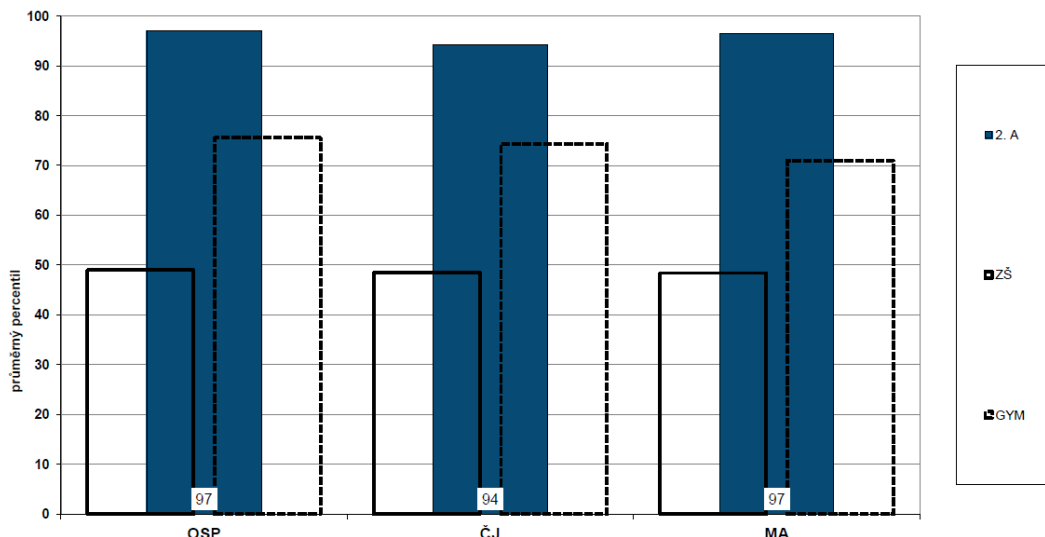
Jak si stojíme mezi ostatními?
Relativní postavení školy



Jak výsledky správně pochopit a využívat?

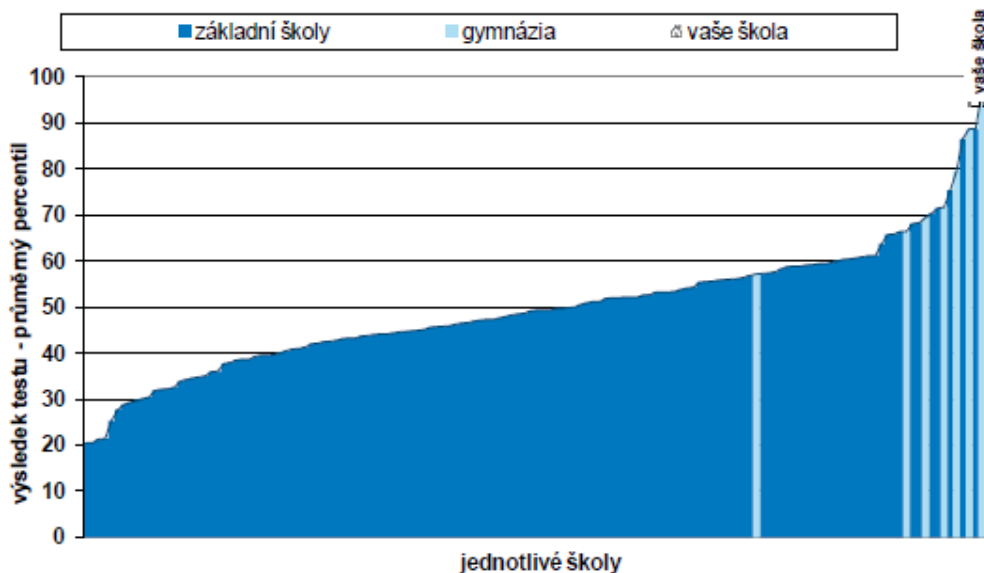
- Zjistěte z výsledků, čím se může škola pochlubit a na čem by mohla zapracovat.
- Při čtení výsledků berete v úvahu specifické podmínky vaší školy.
- Výsledky doplňte i dalšími informacemi o žácích a třídách a stále s nimi pracujte.

Podrobné výsledky všech testů i jednotlivých tříd obsahuje analytická část zprávy.

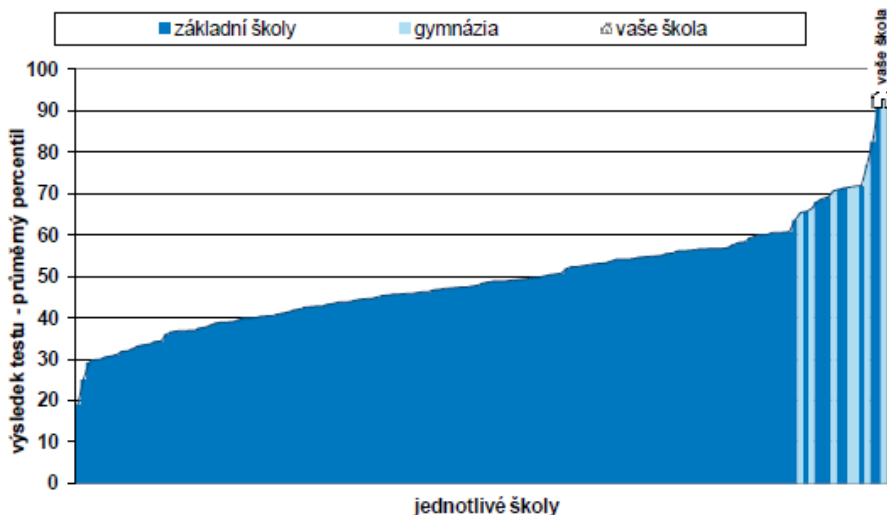


Graf znázorňuje průměrné celkové percentily všech tříd 7. ročníku vaší školy. Zároveň je zde pro porovnání vyznačen průměrný percentil všech žáků 7. ročníku ZŠ a odpovídajícího ročníku víceletých gymnázií.

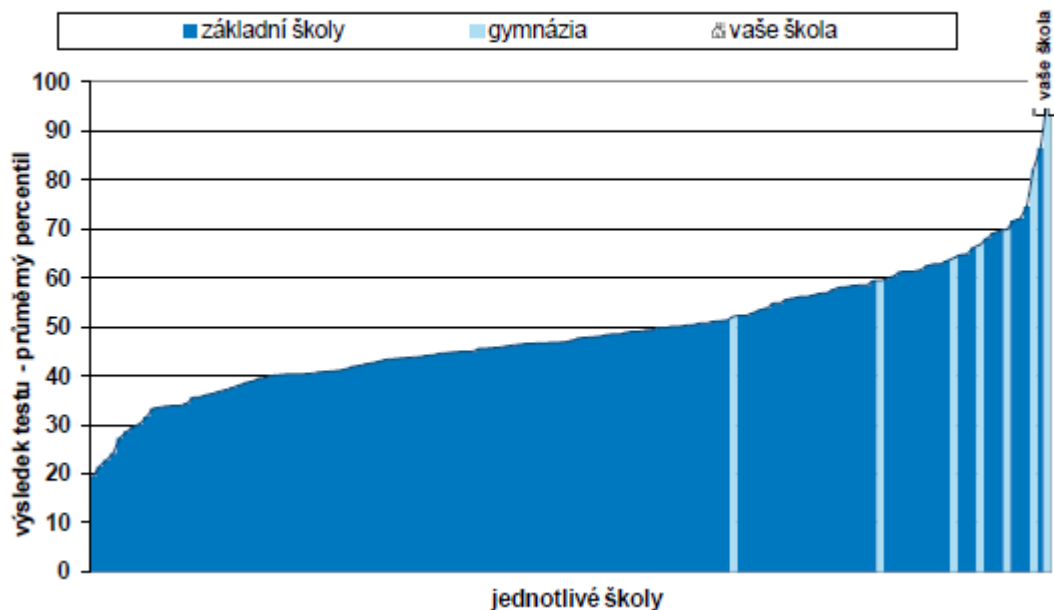
**relativní postavení školy v testu OSP
souhrnné výsledky za školu**



**relativní postavení školy v testu z českého jazyka
souhrnné výsledky za školu**




relativní postavení školy v testu z matematiky souhrnné výsledky za školu



Následující graf zobrazuje dosažené úrovně žáků ve vašich třídách, pro porovnání jsou zde zobrazeny také dosažené úrovně všech žáků stejného ročníku.

Anglický jazyk – Rozložení úrovní testovaných žáků a srovnání s ostatními testovanými



Následující graf zobrazuje dosažené úrovně testovaných žáků v jednotlivých školách, které se zúčastnily testování. Školy s méně než deseti žáky jsou označeny tmavým obdélníčkem v zápatí.

Anglický jazyk – rozložení úrovní testovaných žáků v národním testování 9. ročníku

